


特別コース


Global-Eye Baby Steps


3歳 ▶ 高校生・一般

6カ月 ▶ 3歳



お問い合わせはお気軽にどうぞ

 **ベネッセ ビースタジオ**
WEB <https://benesse-bestudio.com/>

 **0120-815-896**
TEL 受付時間 10:00~18:00 (日・祝・年末年始を除く)
※電話番号はよくお確かめのうえ、おかけください。※通話料は無料です。
※一部のインターネット回線からは、03-6633-8536へおかけください。
(ただし通話料がかかります。)

<個人情報の取り扱いについて> ベネッセの英語教室 BE studioは(株)ベネッセコーポレーション及び、ベネッセグループの(株)ベネッセビースタジオにて運営しています。ご提供いただく個人情報は各会社それぞれにて使用させていただきます。

<(株)ベネッセコーポレーションの個人情報の取り扱いについて>
ご提供いただく個人情報は、お申込みいただいた商品のほか、学習・語学、子育て・暮らし支援、趣味等の商品・サービスおよびその決済方法等に関するご案内、調査、統計・マーケティング資料作成および、研究・企画開発に利用します。お客様の意思によりご提供いただけない部分がある場合、手続き・サービス等に支障が生じることがあります。また、商品発送等で個人情報の取り扱いを業務委託しますが、厳重に委託先を管理・指導します。個人情報に関するお問い合わせは個人情報お問い合わせ窓口（0120-924721通話料無料、年末年始を除く、9時～21時）にて承ります。(株)ベネッセコーポレーション CPO(個人情報保護最高責任者)

<(株)ベネッセビースタジオの個人情報の取り扱いについて>
ご提供いただく個人情報は、お申込みいただいた商品のほか、学習・語学の商品・サービスおよびその決済方法等に関するご案内、調査、統計・マーケティング資料作成および、研究・企画開発に利用します。お客様の意思によりご提供いただけない部分がある場合、手続き・サービス等に支障が生じることがあります。また、商品発送等で個人情報の取り扱いを業務委託しますが、厳重に委託先を管理・指導します。個人情報に関するお問い合わせは個人情報お問い合わせ窓口（0120-815896 通話料無料、日・祝・年末年始を除く、10時～18時）にて承ります。(株)ベネッセビースタジオ 個人情報保護責任者

提携企業が運営する教室をお選びの場合は、お客様からのお問い合わせの際にご提供いただく情報は、弊社から提携企業に連携し、それぞれで管理・利用いたします。ベネッセの英語教室 BE studioにお問い合わせいただいた場合、提携企業からご連絡がある場合がございますので、あらかじめご了承ください。

情報セキュリティ強化の取り組みについて

お客様にご安心いただけるよう、情報セキュリティレベルの強化を完了し、さらなる強化に取り組んでいます。

最新の取り組み状況は、
お客様本部サイトにてご確認ください。

<http://www.benesse.co.jp/customer/>

※このパンフレットでご紹介している内容は、変わる場合がございます。

 Benesse

ベネッセの英語教室

BE studio

未来を生き抜くグローバル人材を 英語で育てていきます。

これからの社会を生きる子どもたちにとって大切なもの。
それは、たくましく自分らしく生きていくから。

ここは、外国人の先生といっしょに、
良質で楽しい体験をとおして成長していく、理想の英語教室です。
いつだって新しい発見、新しい学び、新しい自信が待っているから、
通うのがどんどん楽しみになっていく。

英語を習うのではなく、英語をとおして大きくなる
そんなかけがえのない時間をいま、子どもたちへ。

GOAL

グローバル社会へ

START

耳から入った音をそのまま
受け入れられる、吸収力が
抜群な時期にスタート！

クラス	幼児1	幼児2	低学年	中学年	高学年	中学生	高校生・一般
対象	3歳～年少	年中～年長	小1～2	小3～4	小5～6		
年間目標	ICT教材(電子黒板)を使って新しいことばを学び、アクティビティーなどで、自然な発話をうながします。また、文字の形に親しみ、文字と音の関係(フォニックス)を学んでいきます。	自ら簡単な質問をしたり答えたりして、会話のやりとりを増やしていきます。ワークブックでは、フォニックスを意識しながら単語を書くことにチャレンジします。	短い会話文、文章を聞いて、大意を理解できる力を身につけます。文章を作るうえでの基本的なルールを、少しずつ理解していきます。	学習した英語を使って文章で質問したり、答えたりして、簡単な日常会話を理解します。まとまった文章を読み、推測できる読解力を身につけていきます。	単語の導入から、フレーズの導入へと変わります。「知っていることば」が「使えることば」となり、自分の考えを伝える力を身につけていきます。	蓄積されたことばを使って、自分の考え・意思を正しく伝えるために必要とされる文法にもフォーカスします。英語の仕組みを正しく理解し、自信を持って発話することができます。	バラエティー豊富なトピックで、様々なシーンでの生きた会話の中から、豊かな表現力を身につけます。クラスで、ディスカッションを行い、会話の広がりを楽しみながらコミュニケーション力を高めます。

※対象は目安となります。

Global-Eyeコース 3つの特長

お子さまの“**使える英語力**”と“**姿勢・態度**”を伸ばし
を用いて、相手を理解し、自分の思いを伝えられる

※
ていきます。“**Communicative Approach**”
総合的なコミュニケーション能力を育てます。

※ Communicative Approach…コミュニケーション能力を重視した教授法

特長 1

「知りたい!」
「言いたい!」
興味・関心を引く教材

たくさん学習したのになかなか話せないのは「知りたい」「言いたい」という気持ちが、伴わないからです。楽しい題材を盛り込んだテキストに加え、ICT教材(電子黒板)を効果的に活用し、思わず「知りたくなる」どうしても「言いたくなる」動機づけ(しかけ作り)をします。



特長 3

パターンプラクティス
ではなく生きた
コミュニケーション!

決められたことばを積極的に繰り返すだけでは、生きたコミュニケーションにはなりません。講師と生徒、生徒同士の考えを知り、自分の考えを自分のことばで伝えるインタラクション(相互作用)を大切にし、コミュニケーションを図る楽しさや面白さを体感します。



特長 2

「正確さ」よりも
「積極性!」

「型」や「正確さ」にとられるよりも、知りたいことを聞き、言いたいことを伝える「ことばのやりとり」を重視します。講師からの一方通行ではなく、生徒が中心となって疑問や課題を共有し、一緒に解決していきます。間違いを気にすることで、発話に対するプレッシャーを感じてしまわないよう配慮し、活発に発言が飛び交うレッスンを行います。



ICT教材(電子黒板)の活用

◆興味・好奇心をかきたてる

画面にタッチして単語を選ぶなど、ゲーム感覚で行えるため、常に好奇心を持ってレッスンに参加できます。




◆自ら発話する

タッチして画面が変わる等の仕掛けで、積極的に参加し、自ら発話しようという意欲が高まります。

日本人スタッフの サポート体制

保護者さまからのご質問・
ご相談に日本人スタッフが
丁寧に対応いたします。



レッスンの流れ

思わず「知りたくなる」「言いたくなる」
一人ひとりの積極性を高めます。

気持ちを引き出す60分のレッスンでお子さま

1

Greeting 自分のことばでごあいさつ



I'm 6 years old!



How old are you?

POINT

講師は、子どもたちの「！」となる瞬間を見逃しません。

あいさつから簡単な質問に、自分のことばで答えます。さらにお友だちにも質問して、コミュニケーションの始まり。

3

Games & Activities

ゲーム感覚のアクティビティー
ゲーム感覚のアクティビティーを通して、みんなが思わず「言いたくなる！」



Let's touch a box and say!



It's a "P"

POINT

ゲームのような面白さで、思わず自分から「言いたくなる」しかけがたくさん。

興味・関心をひき、学習意欲を高めます

2

Introduction

「知りたい」を引き出す
ただことばを覚えるだけではなく、楽しいストーリーを見たり聞いたりしながら「知りたい」気持ちを、引き出していきます。
「知りたい」気持ちがあるから、ことばをインプットしていくことができます。



Is she playing tennis?

注意力が増し、集中して学習できる!

4

Closing

今日の復習をしよう

今日学習したことをワークブックで再度確認をします。
各テーマの最終週にはユニット・テストを行い、それぞれの理解度をはかります。



※低学年のクラスの一例です

年間カリキュラム

身近な単語・表現にくり返しふれながら、
実際に“使える英語力”を積み上げます。

身近な学習テーマ

子どもが興味を持つ身近なテーマを題材にし、自然に習得した単語をつなぎ合わせてさまざまな会話表現へと広がっていきます。

ユニットごとの プログレス・チェック

導入された学習内容の理解度を深めるとともに、文字や文を書くことにチャレンジします。アルファベットの文字や音をしっかり認識することで、文字から単語、単語から文章へと「読み書き」の基礎を作ります。

「学習テーマ X 概念テーマ」 で学習が進みます

1週目は学習テーマの単語を導入し、2-3週目で概念テーマを合わせた質問をしたり、質問に答えたり、単語・表現をくり返しながらかの基礎を身につけていきます。

4週目にはアクティビティーに加えてプログレス・チェックシートを使って導入された文字・単語を書いて確認し、理解度を深めます。

Unit 4 持ち物	
1週目	例) notebook
2週目	例) How many notebooks? Three notebooks.
3週目	
4週目	プログレス・チェックで確認

◆年10回の学習テーマ (幼児の場合)

ユニット	学習テーマ	概念テーマ
Unit 1	あいさつ	自己紹介
Unit 2	教室にあるもの	疑問・質問
Unit 3	おもちゃ	代名詞(my/your)
Unit 4	持ち物	単数・複数
Unit 5	物の形	色・形
Unit 6	ペット	動物の名前
Unit 7	洋服	色・単数・複数
Unit 8	ぼく・私	身体の一部
Unit 9	家族	代名詞(he/she/we)
Unit 10	食べ物	好き・嫌い

普段のレッスン以外にも…

アチーブメント、 異文化体験イベント

◆「発信力」が身につく Show & Tell

Show & Tellでは、将来多くの人の前でも臆することなく自分の思いを伝えられるように、自らの「発信力」を育てます。学習したテーマに基づいた自分の意見を発表することで、レッスンの成果や達成感を感じることができます。

◆仲間と英語で楽しむ異文化体験イベント

クリスマス、ハロウィンなど、英語圏ならではのイベントを外国人の講師と一緒に体験する異文化イベントをご用意。今まで学んできた英語表現を使って、仲間と一緒に何かを成し遂げる、特別な思い出になるイベントです。



※イベントレッスンとしてレッスン内で行います。
※イベント内容・回数等は毎年変わることがあります。

◆各クラスの学習目標 ※対象< Grades >は目安です。

クラス名 < Class >	幼児1	幼児2	低学年	中学年	高学年	中学生	高校生・一般
対象 < Grades >	3歳～年少	年中～年長	小1～2	小3～4	小5～6	中学生	高校生・一般
聞く力 < Listening >	講師の指示を聞き、まねして行動できる	講師の指示を理解して、自ら行動できる	単語や短文を聞き、理解できる	会話の内容を理解できる	ショートストーリーや、まとまった文章を聞き、理解できる	日常生活での表現を正しく理解できる	様々な場面での会話、インタビュー、ラジオを聞き、正しく理解できる
話す力 < Speaking >	講師のまねをして単語を言える	簡単な質問に答えられる	簡単な質問に答えたり、講師のまねをして質問できたりする	質問に答えたり、自ら質問したりできる	習ったフレーズを自分に置き換えて言える	文法を取り入れ、自分の考えを正しく伝えられる	積極的に会話に参加することができる状況説明ができる
読む力 < Reading >	大文字・小文字を認識できる	大文字・小文字を区別できる	習った単語を読める	単語や文を読んで、理解できる	ショートストーリーを読んで理解できる	文章の強弱に気をつけて読める 長文を読んで理解できる	雑誌や新聞などの記事を読み、理解できる
書く力 < Writing >	直線や曲線をなぞって書ける	アルファベットをなぞって書ける・書き写すことができる	お手本を見ないでアルファベットを書ける 習った単語が書ける	音声を聞いて、単語を書き取ることができる 質問文に自分の答えを書ける	短い文章を書ける	文法を正しく使って文章を書ける	自分の考えを入れたエッセイ・レポートが書ける



使用する教材

幼児クラス

歌や講師の自然な英語の問いかけの中で、音やリズムになれ親しみ、身近な生活語彙にふれながら、表情・身体を使い、英語での指示に答えます。TPRを用いることで無理に話すことを強要せず、自然な発話を促します。

※TPR(Total Physical Response)…身体の動きを通して「聞くこと」の能力を育てる、幼児期に効果的とされている指導法です。



小学校 低学年クラス

英語を勉強するのではなく、興味・関心に合わせたコンテンツ（学習題材）を用いることで、基本的な会話表現や語彙を使って、クラスメイトと考えや思いを共有します。正解・不正解を問うより子ども達の「知りたい・言いたい」を引き出すことで活発な発話を促します。



小学校 高学年クラス

高学年の知的好奇心を刺激するクロスカリキュラムを通じて、国際的な視点(Global-Eye)を養います。世界の様々な事柄や、世界から見た日本を英語で学び、興味を広げることで学習の動機を高めます。

※クロスカリキュラム…統合型・教科横断型カリキュラム、アートやサイエンス、社会や道徳など複数教科を統合した学習カリキュラム



中学生クラス

これまでに培った言語材料を活用して、より高度な4技能によるコミュニケーション能力を養います。考えや意思を正確に表現していく為に必要な文法形式にも注目する Focus on form を取り入れ、コミュニケーションタイプなレッスンをを行います。

※Focus on form…コミュニケーションタイプで自然な文法指導の方法として近年注目されている指導理論です



高校生・一般クラス

バラエティ豊富なトピックでディスカッションなどを行い、会話の広がりを楽しめます。様々なシーンでの活きたコミュニケーションの中から語彙を広げていくことで、豊かな表現力を身につけます。



ベビーステップス

Baby Steps

6カ月 ▶ 3歳

Global-Eyeの前段階として
親子で楽しく英語に親しむコース。



3つの特長

1 英語をたくさん聞くことで脳に「英語の回路」を作ります。

英語が持つ独特の音やリズムに親子で楽しくふれていくクラスです。日常での会話や季節に関連したトピックを分かりやすく導入し英語の回路を形成していきます。

2 身近な単語・表現にくり返しふれながら実際に“使える英語力”を積み上げます。

目標 <Goal>	英語回路を形成する。
聞く力 <Listening>	講師の指示語を理解し、親子でアクティビティーを楽しむことができる。
話す力 <Speaking>	英語で挨拶ができる。講師のまねをして発話しようとする。
文法 <Grammar>	簡単な表現になれ親しむ。

3 海外の絵本を使い、くり返しインプット・アウトプットします

1冊の絵本を通し、様々な表現に繰り返しふれていくことで英語の素地を作ります。



各セット
CD付き

レッスンの流れ

40分

Hello Song

レッスンの始まりは元気に“Hello!”英語の世界へと飛び込む合図です!



I'm here!

Action Songs

子どもたちは動くことが大好き! 英語の軽快なリズムに思わず身体が動きだします。

Games

ゲームなどのアクティビティーを通して、新しいことばや表現をくり返し学びます。

Storytelling

絵本の楽しいイラストに夢中! 会話の基礎となる表現に自然にふれることができます。



Where's the pig?

Good-bye Song

今日学習したことばをおうちのかたと一緒に確認したら See you next time!

※40分クラスの一例です